




SPITALUL ORĂȘENESC „SFANTUL DIMITRIE” TÎRGU NEAMȚ
Str. Ștefan cel Mare, Nr. 35, Tîrgu Neamț, Județ Neamț, Cod 615200
CUI 2614341, Tel. (04)0233/790824 Fax. (04)0233/790933
www.spital-tirguneamt.ro, e-mail: spital_tgneamt@yahoo.com
Operator de date cu caracter personal notificat sub numarul 13254.



Nr. 3548



Din: 20. 03.2019

CĂTRE CONSILIUL LOCAL TG. NEAMȚ

NOTĂ DE PREZENTARE A BUGETULUI DE VENITURI ȘI CHELTUIELI ESTIMAT PE ANUL 2019

Spitalul orășenesc *Sfântul Dimitrie* Tg.Neamț funcționează ca instituție publică finanțată integral din venituri proprii, în subordinea Autorității Administrației Publice Locale Tg. Neamț.

Datorită faptului că, legea bugetului de stat pe anul 2019 nu a fost aprobată până la sfârșitul anului 2018, în conformitate cu prevederile art. 37* (1) din Legea 500/2002 a finanțelor publice, sumele solicitate prin cererea de deschidere de credite lunare trebuiau fundamentate la nivelul limitei lunare de cheltuieli de 1/12 din prevederile bugetului anului precedent.

Dar, analizând necesarul de fonduri aferent plății drepturilor de personal, precum și materiale, am constatat imposibilitatea încadrării în media lunară a anului 2018.

În baza notelor de fundamentare, ordonatorul principal de credite a aprobat depășirea limitelor limitelor lunare impuse prin legislație, la titlul I *Cheltuieli de personal* și titlul II *Bunuri și servicii* pe lunile ianuarie și februarie 2019.

S-a ajuns astfel, la un buget pentru luna ianuarie 2019 de **6.687.366** lei - care include și sumele utilizate din excedentul anului 2018 pentru efectuarea de cheltuieli, în sumă de 3.346.566 lei, din care au fost acordate la timp drepturile de personal aferente lunii decembrie 2018 și datoriile rămase neachitate la sfârșitul anului 2018 pentru livrările de bunuri și servicii.

Pentru luna februarie 2019, bugetul fundamentat este în sumă de **10.250.000** lei, la bugetul lunii ianuarie 2019, adăugându-se suma de 3.562.634 lei aprobată prin nota de fundamentare.

Bugetul de venituri și cheltuieli estimat pe anul 2019 se ridică la suma totală de **47.470.000** lei și a fost întocmit în conformitate cu prevederile Ordinului ministrului sănătății nr.1043/2010, privind aprobarea Normelor metodologice pentru elaborarea bugetului de venituri și cheltuieli a spitalului public, modificat și actualizat, precum și a Legii nr.273/2006 privind finanțele publice locale.

Veniturile înscrise în bugetul de venituri și cheltuieli propus spre aprobare provin din:

1.- valorile contractelor de furnizare de servicii încheiate cu operatori economici, precum și din sumele estimate a fi realizate din servicii medicale, hoteliere sau de altă natură, furnizate la cererea unor terți, atât în structurile cu paturi, cât și în cele ambulatorii pe anul 2019;



2.- valorile actelor adiționale/contractelor de furnizare servicii medicale (programe de sănătate încheiate sau care urmează a fi încheiate cu CAS Neamț, raportate la cele încheiate în anul 2018 ;

3.- valorile estimate ale contractelor ce urmează a fi încheiate cu DSP Neamț pentru desfășurarea activităților prevăzute în programele naționale de sănătate, cheltuieli de natură bunurilor și serviciilor aferente cabinetelor TBC , cheltuieli salariale aferente personalului cabinetelor TBC și planning, drepturile salariale ale rezidenților pe toată perioada anilor de studiu I – VII, pentru anul 2019;

4.- venituri provenite din valorificarea unor bunuri;

5.- sume utilizate din excedentul anului anterior pentru efectuarea de cheltuieli;

6.- subvenții de la bugetul local pentru finanțarea cheltuielilor curente, respectiv sume pentru transportul la și de la locul de muncă al medicilor ;

7.-subvenții de la bugetul local pentru finanțarea cheltuielilor de capital din domeniul sănătății;

8.- sume de la bugetul de stat către bugetele locale pentru finanțarea aparaturii medicale și echipamentelor de comunicații în urgență;

9.-subvenții din bugetul Fondului de asigurări sociale de sănătate pentru acoperirea creșterilor salariale.

Analizând în dinamică, prin comparație cu anul 2018 pe fiecare sursă de finanțare, veniturile se prezintă astfel:

Capitolul	Denumire sursă de finanțare	Prevederi definitive an 2018	Prevederi propuse 2019
330800	Venituri din prestări de servicii	522.000	540.000
332100	Venituri din contractele încheiate cu CAS Neamț, pentru:	15.871.744	15.480.710
	- servicii medicale spitalicești	14.488.273	14.054.300
	DRG	11.417.367	11.377.064
	zi	3.070.906	2.677.236
	- servicii ambulatorii	1.378.471	1.420.420
	clinice	1.261.751	1.306.420
	paraclinice	65.853	60.000
	BFT	50.867	54.000
	- PN diabet	5.000	5.990
333000	Venituri din contractele încheiate cu DSP Neamț cu finanțare din buget de stat (acțiuni de sănătate, burse medici rezidenți)	2.325.202	3.739.000
333100	Venituri din contractele încheiate cu DSP Neamț cu finanțare din venituri proprii (programe de	57.000	0


lei



	sănătate)		
371001	Donații și sponsorizări	200.000	
390100	Venituri din valorificări de bunuri ale instituției publice	0	10.000
401501	Sume utilizate din excedentul anului precedent pentru efectuarea de cheltuieli secțiunea funcționare	1.354.054	3.008.690
401502	Sume utilizate din excedentul anului precedent pentru efectuarea de cheltuieli secțiunea dezvoltare	0	337.876
431000	Subvenții de la bugetul local pentru finanțarea cheltuielilor curente, respectiv alocații pentru transportul la și de la locul de muncă al medicilor navetiști	57.000	30.000
431400	Subvenții de la bugetul local pentru finanțarea cheltuielilor de capital în domeniul sănătății	36.000	22.724
431601	Sume de la bugetul de stat către bugetele locale pentru finanțarea aparaturii medicale și echipamentelor de comunicații în urgență	9.000	201.000
431701	Sume din veniturile proprii ale Ministerului Sănătății către bugetele locale pentru finanțarea aparaturii medicale și echipamentelor de comunicații în urgență	351.000	0
433300	Subvenții din bugetul FNUASS pentru acoperirea creșterilor salariale	18.560.000	24.100.000
	TOTAL VENITURI	39.343.000	47.470.000

Totalul cheltuielilor din venituri proprii se situează la nivelul sumei de **47.470.000** lei și este destinat:

Titlu/ art.	Alin.	Denumirea indicatorilor	Prevederi definitive 2018	Prevederi proapse 2019
0	1	2	5	



	II. CHELTUIELI - TOTAL	39.343.000	47.470.000 *
	CHELTUIELI CURENTE	39.343.000	47.470.000
10/	TITLUL I CHELTUIELI DE PERSONAL	33.400.000	40.430.000
01	Cheltuieli salariale în bani	31.730.000	38.863.600
02	Cheltuieli salariale în natură	730.365	657.850
03	Contribuții	939.635	908.550

20/	TITLUL II BUNURI ȘI SERVICII	5.046.182	5.749.500
01	Bunuri și servicii	1.804.068	2.244.100
02	Reparații curente	139.046	100.000
03	Hrana	467.139	552.000
04	Medicamente și materiale sanitare	2.234.831	2.468.400
	.01 Medicamente	1.282.239	1.557.300
	.02 Materiale sanitare	389.836	360.100
	.03 Reactivi	432.296	421.000
	.04 Dezinfectanți	130.460	130.000
05	Bunuri de natura obiectelor de inventar	214.409	176.000
06	Deplasări, detașări, transferări	19.500	15.000
09	Materiale de laborator	13.832	16.000
11	Cărți, publicații și materiale documentare	250	1.000
13	Pregătire profesională	28.500	37.000
14	Protecția muncii	16.525	16.000
30	Alte cheltuieli	108.082	124.000
59/	TITLUL X ALTE CHELTUIELI	245.000	248.000
01	Burse	21.202	0
40	Sume aferente persoanelor cu handicap neîncadrate	223.798	248.000
70/	CHELTUIELI DE CAPITAL	651.818	1.042.500
		651.818	1.042.500
71/	TITLUL XII ACTIVE NEFINANCIARE		
01	Active fixe (inclusiv reparatii capitale)	651.818	1.042.500
	.01 Constructii		
	.02 Masini, echipamente si mijloace de transport	613.738	702.500
	.03 Mobilier, aparatura birotica si alte active corporale		
	.30 Alte active fixe (inclusiv reparatii capitale)	38.080	340.000



Analizând nivelul veniturilor proprii estimate pe anul 2019, constatăm că:

- veniturile estimate din prestări de servicii la cerere vor trebui să crească de la o medie de 41.250 lei/lunar, la 45.000 lei lunar;
- veniturile estimate aferente contractelor și actelor adiționale ce urmează a fi încheiate cu CAS Neamț pentru activitatea medicală prestată, se situează la un nivel comparabil cu anul 2018-trimestrul I 2019 fiind bază de raportare, deoarece începând cu luna aprilie 2019, relațiile contractuale vor fi stabilite în baza altor reglementări legale;
- veniturile estimate ale contractelor ce urmează a fi încheiate cu DSP Neamț pentru desfășurarea activităților prevăzute în programele naționale de sănătate, cheltuieli de natura bunurilor și serviciilor aferente cabinetelor TBC, cheltuieli salariale aferente personalului cabinetelor TBC și planning, drepturile salariale ale rezidenților pe toată perioada anilor de studiu I – VII, pentru anul 2019 au fost calculate la numărul actual de salariați, orice nouă angajare atrage după sine cheltuieli suplimentare;
- subvențiile de la bugetul local pentru transportul la și de la locul de muncă al medicilor sunt estimate la un nivel crescut față de anii precedenți, datorită creșterii numărului medicilor navetiști;
- nivelul subvențiilor din bugetul FNUASS a fost estimat mai mare cu 30 % față de anul 2018;

Analizând cheltuielile din venituri proprii estimate în anul 2019, constatăm faptul că ponderea cheltuielilor cu salariile este de 85,19 % din total buget, față de 84,89 % în anul 2018.

În permanență se va căuta găsirea acelor destinații în modul de cheltuire a fondurilor avute la dispoziție, astfel încât acestea să fie judicios gestionate, cheltuielile fiind efectuate cu maximă rigurozitate, urmărindu-se respectarea legalității, necesității și oportunității operațiunilor.

Manager
Dr. Apostoae Florin-Ionuț



Director financiar contabil
Ec. Humulescu Doina-Ionica

CFP
Ec. Cristescu Ioan

BUGETUL DE VENITURI ȘI CHELTUIELI
 pentru anul 2019



Nr. crt	Capitol	Sub cap.	Paragraf	Denumirea indicatorilor	Prevederi anuale initiale - 07.02.2019	Prevederi anuale actualizate - 18.02.2019	Influențe / Cresteri / Descreșteri
1				TOTAL VENITURI PROPRII			
2				I. VENITURI CURENTE	10250000	47470000	37220000
3				C. VENITURI NEFISCALE	3093907	19759710	16665803
10				C2 VANZARI DE BUNURI ȘI SERVICII	3093907	19759710	16665803
11	33			VENITURI DIN PRESTARI DE SERVICII ȘI ALTE ACTIVITATI	3093907	19759710	16665803
12		08	00	Venituri din prestări de servicii			
15		21	00	Venituri din contractele cu casele de asigurări de sănătate *)	85000	540000	455000
16				din servicii medicale spitalicești	2558907	15480710	12921803
17				din servicii spitalizări de zi	1896177	11377064	9480887
18				din servicii medicale ambulatoriu de specialitate	441457	2677236	2235779
19				din programe de sănătate	220283	1420420	1200137
21				Venituri din contractele încheiate cu DSP din sume alocate de la bugetul de stat	990	5990	5000
29		30					
30	39			II. VENITURI DIN CAPITAL	450000	3739000	3289000
31		01		VENITURI DIN VALORIFICAREA UNOR BUNURI	0	10000	10000
34				Venituri din valorificarea unor bunuri ale instituțiilor publice	0	10000	10000
34		40	****	III. OPERAȚIUNI FINANCIARE	3346566	3346566	0
35		15		Incasări din rambursarea împrumuturilor acordate	3346566	3346566	0
36				Sume utilizate din excedentul anului precedent pentru efectuarea de cheltuieli			
40			03	Sume utilizate de alte instituții din excedentul anului precedent	3346566	3346566	0
40				IV. SUBVENȚII	3809527	24353724	20544197
50	43			SUBVENȚII DE LA ALTE NIVELE ALE ADMINISTRAȚIEI PUBLICE	3809527	24353724	20544197
51		10		Subvenții de la alte administrații	3809527	24353724	20544197
51		14		Subvenții de la bugetele locale pentru finanțarea cheltuielilor curente din domeniul sănătății	12000	30000	18000
51		16		Subvenții de la bugetele locale pentru finanțarea cheltuielilor de capital din domeniul sănătății	0	22724	22724
52			01	Sume din bugetul de stat către bugetele locale pentru finanțarea investițiilor în sănătate	0	201000	201000
60		33		Sume din bugetul de stat către bugetele locale pentru finanțarea aparatului medical și echipamentelor de comunicații în urgență în sănătate	0	201000	201000
71	Titlu	Articol	Aliniat	Subvenții din bugetul FNUASS pentru acoperirea creșterilor salariale	3797527	24100000	20302473
73				II. TOTAL CHELTUIELI DIN VENITURI PROPRII (II.1+ II.2 + II.3 + II.4)	10250000	47470000	37220000
75	10			I. CHELTUIELI CURENTE	10250000	47470000	37220000
77		01		TITLUL I CHELTUIELI DE PERSONAL	8386000	40430000	32044000
79			01	Cheltuieli salariale în bani	8196900	38863600	30666700
87			05	Salarii de bază	6267000	24931000	18664000
89			06	Sporuri pentru condiții de muncă	743800	5243000	4499200
99			11	Alte sporuri	570500	3968000	3397500
101			12	Fond aferent plății cu ora	368000	3051000	2683000
111			17	Indemnizații plătite unor persoane din afara unitații	0	10000	10000
113			30	Indemnizație de hrană	230600	1531600	1301000
115		02		Alte drepturi salariale în bani	17000	129000	112000
125			05	Cheltuieli salariale în natură	57000	657850	600850
127			06	Transportul la și de la locul de muncă	12000	30000	18000
131		03		Vouchere de vacanță	45000	627850	582850
145			07	Contribuții	132100	908550	776450
149	20			Contribuția asiguratorie pentru muncă	132100	908550	776450
151		01		TITLUL II BUNURI ȘI SERVICII	1485624	5749500	4263876
153			01	Bunuri și servicii	576100	2244100	1668000
155			02	Furnituri de birou	12100	38000	25900
157			03	Materiale pentru curățenie	18000	115000	97000
159			04	Iluminat, încălzit și forță motrică	267500	926900	659400
161			05	Apă, canal și salubritate	59000	370000	311000
163			06	Carburanți și lubrifianți	0	1000	1000
167			08	Piese de schimb	4900	15000	10100
169			09	Postă, telecomunicații, radio, tv, internet	7200	40000	32800
171			30	Materiale și prestări de servicii cu caracter funcțional	123700	362200	238500
				Alte bunuri și servicii pentru întreținere și funcționare	83700	376000	292300



173	02			Reparații curente				
175	03			Hrană	30700	* 100000		69300
177		01		Hrană pentru oameni	159724	552000		392276
181	04			Medicamente și materiale sanitare		552000		382276
183		01		Medicamente	505200	2468400		1963200
185		02		Materiale sanitare	356800	4557300		2007500
187		03		Reactivi	72500	360100		287600
189		04		Dezinfectanți	53900	421000		367100
191	05			Bunuri de natura obiectelor de inventar		130000		108000
193		01		Uniforme si echipament	140700	176000		35300
195		03		Lenjerie si accesorii de pat		0		0
197		30		Alte obiecte de inventar		6000		6000
199	06			Deplasări, detașări, transferări		170000		29300
201		01		Deplasări interne, detașări, transferări	5100	15000		9900
205	09			Materiale de laborator	6400	16000		9600
209	11			Carti, publicații si materiale documentare	0	1000		1000
213	13			Pregătire profesională	8700	37000		28300
215	14			Protecția muncii	5900	16000		10100
221	30			Alte cheltuieli	47100	124000		76900
231		30		Alte cheltuieli cu bunuri și servicii	47100	124000		76900
273	59			TITLUL X ALTE CHELTUIELI	40500	248000		207500
277		40		Sume aferente persoanelor cu handicap neincadrate	40500	248000		207500
279	70			CHELTUIELI DE CAPITAL	337876	1042500		704624
281	71			TITLUL XII ACTIVE NEFINANCIARE	337876	1042500		704624
283	01			Active fixe	337876	1042500		704624
287		02		Masini, echipamente si mijloace de transport	337876	702500		364624
291		30		Alte active fixe	0	340000		340000
293	71	03		Reparații capitale aferente activelor fixe		0		0
295				din Total Cheltuieli de capital, CHELTUIELI PENTRU FON	0	75900		75900
297	71	01	02	Masini, echipamente si mijloace de transport	0	75900		75900
309	Capitol	Subcap	Paragraf	DIN CHELTUIELI TOTALE:				
310								
311	66			SANATATE	10250000	47470000		37220000
313		04		Servicii medicale ambulator	670283	5159420		4489137
315		02		Asistența medicală pentru specialități clinice	670283	5159420		4489137
321		06		Asistență medicală in unități sanitare cu paturi	9579717	42310580		32730863
323		01		Spitale generale	9579717	42310580		32730863

MANAGER,



DIRECTOR FINANCIAR-CONTABIL,


AVIZAT,
CONSILIUL DE ADMINISTRAŢIE

DE ACORD,
ORDONATOR DE CREDITE IERARHIC SUPERIOR,

BUGETUL DE VENITURI ŞI CHELTUIELI
pentru anul 2019

Semnificația coloanelor din tabelul de mai jos este următoarea:
a - Prevederi an 2019
b - Trim I, c - Trim II, d - Trim III, e - Trim IV

Nr. crt	Capitol			Paragraf	Denumirea indicatorilor	Credite de angaja	lei									
	A	B	C				1	2	3	4	5	6				
	E															
1						TOTAL VENITURI PROPRII	0	47470000	11690000	11776000	12243000	11761000				
2						I. VENITURI CURENTE	0	19759710	4754710	4946500	5029500	5029000				
3						C. VENITURI NEFISCALE	0	19759710	4754710	4946500	5029500	5029000				
10						C2 VANZARI DE BUNURI ŞI SERVICII	0	19759710	4754710	4946500	5029500	5029000				
11	33					VENITURI DIN PRESTARI DE SERVICII ŞI ALTE ACTIVITAŢI	0	19759710	4754710	4946500	5029500	5029000				
12		08	00			Venituri din prestări de servicii		540000	135000	135000	135000	135000				
15		21	00			Venituri din contractele cu casele de asigurări de sănătate *)	0	15480710	3865710	3872000	3872000	3871000				
16						din servicii medicale spitaliceşti		11377064	2842064	2845000	2845000	2845000				
17						din servicii spitalizari de zi		2677236	667236	670000	670000	670000				
18						din servicii medicale ambulatoriu de specialitate		1420420	355420	355000	355000	355000				
19						din programe de sănătate		5990	990	2000	2000	2000				
21						Venituri din contractele încheiate cu DSP din sume alocate de la bugetul de stat										
29		30				II. VENITURI DIN CAPITAL		3739000	754000	939500	1022500	1023000				
30	39					VENITURI DIN VALORIFICAREA UNOR BUNURI	0	10000	0	10000	0	0				
31		01				Venituri din valorificarea unor bunuri ale instituțiilor publice	0	10000	0	10000	0	0				
34					****)	III. OPERAŢIUNI FINANCIARE	0	3346566	3346566	0	0	0				
40						Incasări din rambursarea imprumuturilor acordate		3346566	3346566	0	0	0				
35		15				Sume utilizate din excedentul anului precedent pentru efectuarea de cheltuieli		3346566	3346566	0	0	0				
36				03		Sume utilizate de alte instituții din excedentul anului precedent		3346566	3346566	0	0	0				
40						IV. SUBVENȚII										
50	43					SUBVENȚII DE LA ALTE NIVELE ALE ADMINISTRAȚIEI PUBLICE	0	24353724	3588724	6819500	7213500	6732000				
						Subvenții de la alte administrații	0	24353724	3588724	6819500	7213500	6732000				
						Subvenții de la bugetele locale pentru finanțarea cheltuielilor curente din domeniul sănătății										
		10				Subvenții de la bugetele locale pentru finanțarea cheltuielilor de capital din domeniul sănătății	0	24353724	3588724	6819500	7213500	6732000				
		14				Subvenții de la bugetele locale pentru finanțarea cheltuielilor de capital din domeniul sănătății		30000	18000	12000	0	0				
								22724	22724	0	0	0				



51	16	Sume din bugetul de stat către bugetele locale pentru finanțarea investițiilor în sănătate				0	2010000	201000	0	0	0
52	01	Sume din bugetul de stat către bugetele locale ptr finanțarea aparatului medical și echipamentelor de comunicații în urgență în sănătate					201000	201000	0	0	0
60	33	Subvenții din bugetul FNUASS pentru acoperirea creșterilor salariale					241000000	3347000	6807500	7213500	6732000
71	Articol	Alinia	II. TOTAL CHELTUIELI DIN VENITURI PROPRII (II.1+II.2+II.3+II.4)								
73	10	I. CHELTUIELI CURENTE									
75	01	TITLUL I CHELTUIELI DE PERSONAL									
77	01	Cheltuieli salariale în bani									
79	01	Salarii de bază				C.A	47470000	11690000	11776000	12243000	11761000
87	05	Sporuri pentru condiții de munca				C.A	47470000	11690000	11776000	12243000	11761000
89	06	Alte sporuri				C.A	40430000	8983300	10192700	10855000	10399000
99	11	Fond aferent plății cu ora				C.A	38863600	8695000	9948750	10056150	10163700
101	12	Indemnizații plătite unor persoane din afara unitații				C.A	24931000	5580050	6433350	6442850	6474750
111	17	Indemnizație de hrană				C.A	5243000	1165000	1326000	1366000	1386000
113	30	Alte drepturi salariale în bani				C.A	3968000	898000	1015000	1025000	1030000
115	02	Cheltuieli salariale în natură				C.A	3051000	651000	750000	800000	850000
125	05	Transportul la și de la locul de muncă				C.A	1531600	357950	391400	391300	390950
127	06	Vouchere de vacanță				C.A	657850	82000	12000	563850	0
131	03	Contribuții				C.A	30000	18000	12000	0	0
145	07	Contribuția asiguratorie pentru muncă				C.A	627850	64000	0	563850	0
149	20	TITLUL II BUNURI ȘI SERVICII					908550	206300	231950	235000	235300
151	01	Bunuri și servicii					908550	206300	231950	235000	235300
153	01	Furnituri de birou				C.A	5749500	2020200	1375300	1190000	1164000
155	02	Materiale pentru curățenie				C.A	2244100	748677	562423	420000	513000
157	03	Îluminat, încălzit și forță motrică				C.A	38000	14000	9000	9000	6000
159	04	Apă, canal și salubritate				C.A	115000	30000	29000	29000	27000
161	05	Carburanți și lubrifianți				C.A	926900	343500	242400	105000	236000
163	06	Piese de schimb				C.A	370000	90000	95000	95000	90000
167	08	Poștă, telecomunicații, radio, tv, internet				C.A	1000	1000	0	0	0
169	09	Materiale și prestări de servicii cu caracter funcțional				C.A	15000	7000	3000	3000	2000
171	30	Alte bunuri și servicii pentru întreținere și funcționare				C.A	4000	10000	10000	10000	10000
173	02	Reparații curente				C.A	362200	137177	78023	75000	72000
175	03	Hrană				C.A	376000	116000	96000	94000	70000
177	01	Hrană pentru oameni				C.A	100000	40000	30000	20000	10000
181	04	Medicamente și materiale sanitare				C.A	552000	200000	124000	124000	104000
183	01	Medicamente				C.A	2468400	726523	624877	592000	525000
185	02	Materiale sanitare				C.A	1557300	474500	383500	354300	345000
187	03	Reactivi				C.A	360100	120023	86377	87700	66000
189	04	Dezinfectanți				C.A	421000	106000	121000	110000	84000
191	05	Bunuri de natura obiectelor de inventar				C.A	130000	26000	34000	40000	30000
193	01	Uniforme și echipament				C.A	176000	170000	3000	3000	0
195	03	Lenjerie și accesorii de pat				C.A	0	0	0	0	0
197	30	Alte obiecte de inventar				C.A	6000	0	3000	3000	0
199	06	Deplasări, detașări, transferări				C.A	170000	170000	0	0	0
201	01	Deplasări interne, detașări, transferări				C.A	15000	6000	4000	4000	4000
205	09	Materiale de laborator				C.A	15000	6000	4000	4000	4000
209	11	Carti, publicații și materiale documentare				C.A	16000	7000	3000	3000	2000
213	13	Pregătire profesională				C.A	1000	0	0	0	0
215	14	Protecția muncii				C.A	37000	13000	12000	12000	2000
					C.A	16000	7000	3000	3000	2000	



AVIZAT,
CONSILIUL DE ADMINISTRATIE



DE ACORD,
ORDONATOR DE CREDITE IERARHIC SUPERIOR,

BUGETUL DE VENITURI ȘI CHELTUIELI
pentru anul 2019

Semnificația coloanelor din tabelul de mai jos este următoarea:
a - Prevederi an 2019
b - Trim I, c - Trim II, d - Trim III, e - Trim IV

Nr. crt	Capitol	Subcap.	Paragraf	Denumirea indicatorilor	Credite de angaja						lei	
					1	2	3	4	5	6		
A	B	C	D	E								
1				TOTAL VENITURI PROPRII	0	1042500	627500	145000	135000	135000	135000	135000
2				I. VENITURI CURENTE	0	405000	0	135000	135000	135000	135000	135000
3				C. VENITURI NEFISCALE	0	405000	0	135000	135000	135000	135000	135000
10				C2 VANZARI DE BUNURI ȘI SERVICII	0	405000	0	135000	135000	135000	135000	135000
11	33			VENITURI DIN PRESTARI DE SERVICII ȘI ALTE ACTIVITATI	0	405000	0	135000	135000	135000	135000	135000
26	37			TRANSFERURI VOLUNTARE ALTELE DECAT SUBVENTIILE	0	405000	0	135000	135000	135000	135000	135000
27		01		Donații și sponsorizări	0	0	0	0	0	0	0	0
29				II. VENITURI DIN CAPITAL	0	0	0	0	0	0	0	0
30	39			VENITURI DIN VALORIFICAREA UNOR BUNURI	0	10000	0	10000	0	0	0	0
31		01		Venituri din valorificarea unor bunuri ale instituțiilor publice	0	10000	0	10000	0	0	0	0
34			****)	III. OPERAȚIUNI FINANCIARE	0	10000	0	10000	0	0	0	0
40				Incasări din rambursarea împrumuturilor acordate	0	403776	403776	0	0	0	0	0
35		15		Sume utilizate din excedentul anului precedent pentru efectuarea de cheltuieli		403776	403776	0	0	0	0	0
36			03	Sume utilizate de alte instituții din excedentul anului precedent		403776	403776	0	0	0	0	0
40				IV. SUBVENȚII	0	223724	223724	0	0	0	0	0
50	43			SUBVENȚII DE LA ALTE NIVELE ALE ADMINISTRAȚIEI	0	223724	223724	0	0	0	0	0
				Subvenții de la alte administrații	0	223724	223724	0	0	0	0	0
		14		Subvenții de la bugetele locale pentru finanțarea cheltuielilor de capital din domeniul sănătății	0	223724	223724	0	0	0	0	0
51		16		Sume din bugetul de stat către bugetele locale pentru finanțarea investițiilor în sănătate		22724	22724	0	0	0	0	0
52			01	Sume din bugetul de stat către bugetele locale pentru finanțarea aparatului medical și echipamentelor de comunicații în urgență în sănătate	0	201000	201000	0	0	0	0	0
57	17			Sume din veniturile proprii ale Ministerului Sănătății către bugetele locale pentru finanțarea investițiilor în sănătate	0	0	0	0	0	0	0	0
71	Titlu	Articol	Alinia	II. TOTAL CHELTUIELI DIN VENITURI PROPRII (II.1 + II.2 + II.3 + II.4)	C.A	1042500	627500	145000	135000	135000	135000	135000





SPITALUL ORĂȘENESC „SFÂNTUL DIMITRIE” TÎRGU NEAMȚ
Str. Ștefan cel Mare, Nr. 35, Tîrgu Neamț, Județ Neamț, Cod 615200
CUI 2614341, Tel. (04)0233/790824 Fax. (04)0233/790933;
www.spital-tirguneamt.ro, e-mail: office@spital-tirguneamt.ro

Nr. 2084 din 19.02.2019

ANEXA 1b
Se aprobă
Ordonator de credite

LISTA

poziției C "Alte cheltuieli de investiții",
defalcată pe categorii de bunuri/ dotări
repartizate Spitalului orășenesc *Sfântul Dimitrie* Tg.Neamț
pe anul 2019

Nominalizarea achizițiilor de bunuri efectuate și a altor investiții	U.M.	Cantit atea	Valoarea	Plati efectuate	
				Nr. și data documentului	Suma
I. Dotări independente			702.500		
A. Venituri proprii			220.002		
1.Sistem de control acces autovehicule	Buc	1	155.002		
2.Centrala telefonică	Buc	1	15.000		
3.Containere modulare pentru magazii	Buc	3	50.000		





B. Fond de dezvoltare și venituri din valorificarea unor bunuri 1. Analizor	Buc	1	75.900	
C. Sume din veniturile proprii ale Ministerului Sănătății către bugetele locale pentru finanțarea aparatului medical și echipamentelor de comunicații în urgență și din subvenții de la bugetul local pentru finanțarea cheltuielilor de capital din domeniul sănătății 1. Instalație de producere a oxigenului medicinal la fața locului -MS -APL TG.NT	Buc	1	223.724 201.000 22.724	223.724
D. Subvenții de la bugetul de stat necesare susținerii derulării proiectelor finanțate din fonduri externe nerambursabile 1. Echograf	Buc	1	52.250	
E. Alte sume primite de la UE pentru programele operaționale finanțate din cadrul financiar 2014-2020 1. Echograf	Buc	1	130.624	340.000
II. Cheltuieli de proiectare și asistență tehnică				

A. Venituri proprii				
1. Proiect instalare stație de oxigen medicinal	Buc	1	340.000	
2. Proiect instalare cazane centrala termică spital	Buc	1	8.000	
3. Instalare cazane centrala termică	Buc	1	20.000	
TOTAL			312.000	1.042.500

MANAGER,
Dr. Apostoae Florin-Ionuț



DIRECTOR FINANCIAR –CONTABIL,
Ec. Humulescu Doina-Ionica



SPITALUL ORĂȘENESC "SFÂNTUL DIMITRIE" TG.NEAMȚ
18 februarie 2019

AVIZAT,
CONSILIUL DE ADMINISTRAȚIE

SE APROBĂ,
ORDONATOR DE CREDITE IERARHIC SUPERIOR

FUNDAMENTAREA CHELTUIELILOR DE PERSONAL
PE ANUL 2019

Nr. crt	DENUMIRE INDICATOR	SUMA
1	VENITURI DIN CONTRACTELE CU CASA (fără programe de sănătate)	12.660.000
2	VENITURI DIN SUBVENȚII DE LA BUGETUL DE STAT (ACȚIUNI DE SĂNĂTATE)	3.640.000
3	SUBVENȚII DE LA BUGETELE LOCALE PENTRU FINANTAREA CHELTUIELILOR CURENTE DIN DOMENIUL SĂNĂTĂȚII	100.000
4	VENITURI DIN PRESTARI DE SERVICII (SUME CU DESTINAȚIA CHELTUIELI DE PERSONAL)	0
5	SUBVENȚII DIN BUGETUL FNUASS PENTRU ACOPERIREA CRESTERILOR SALARIALE	24.100.000
TOTAL VENITURI		47.540.000
TOTAL CHELTUIELI DE PERSONAL		40.500.000
CHELTUIELI DE PERSONAL / TOTAL VENITURI CU ACEASTA DESTINAȚIE		85,19



MANAGER,

DIRECTOR FINANCIAR CONTABIL,



SE APROBĂ
ORDONATOR DE CREDITE IERARHIC SUPERIOR,

BUGETUL FONDULUI DE DEZVOLTARE AL SPITALULUI
pentru anul 2019

Nr. A	Capitol B	Subca p. C	Parag raf D	Denumirea indicatorilor E	Prevederi anuale I	lei				
						Trim I 2	Trim II 3	Trim III 4	Trim IV 5	
1				TOTAL VENITURI	75900,00	65900,00	10000,00	0,00	0,00	
2	30.10	05		Sume rezultate din inchirieri	0,00	0,00	0,00	0,00	0,00	
3	37.10	01		Sponsorizări cu destinația "dezvoltare"	0,00	0,00	0,00	0,00	0,00	
4	39.10	50		Sume din valorificarea bunurilor disponibile si casate	10000,00	0,00	0,00	0,00	0,00	
5				O cota de până la 5% din amortizarea calculată lunar	65900,00	65900,00	10000,00			
6				O cotă de 20% din excedentul bugetului	0,00					
7	Titlu	Articol	Aliniat	Denumirea indicatorilor						
8				II. TOTAL CHELTUIELI	75900,00	65900,00	10000,00	0,00	0,00	
9	70			CHELTUIELI DE CAPITAL	75900,00	65900,00	10000,00	0,00	0,00	
10	71			ACTIVE NEFINANCIARE	75900,00	65900,00	10000,00	0,00	0,00	
11	71	01		Active fixe	75900,00	65900,00	10000,00	0,00	0,00	
13		02		Mașini, echipamente si mijloace de transport	0,00	0,00	0,00	0,00	0,00	
14		03		Mobilier, aparatura birotică si alte active corporale	0,00	0,00	0,00	0,00	0,00	
15		30		Alte active fixe	0,00	0,00	0,00	0,00	0,00	
16				Excedent din anul precedent(2015)	0,00	0,00	0,00	0,00	0,00	

NOTĂ : Se întocmește numai de unitățile sanitare cu paturi

Conducătorul instituției sanitare,

Conducătorul compartimentului financiar-contabil,

